

Tourbeschreibung

Die Tour hat verschiedene Burgen und Schlösser im südlichen Münsterland zum Ziel:

- die Burg Botzlar in Selm
- das Schloss Sandfort in Olfen
- die Burgen Vischering und Lüdinghausen
- das Schloss Nordkirchen
- das Schloss Cappenberg

Die Tour beginnt am Bahnhof Bork (Westf.), der mit dem Zug oder dem Auto gut zu erreichen ist. Es stehen ausreichend Parkplätze zur Verfügung. Auf 55 km Länge schlängelt sich die Tour auf verkehrsarmen Wegen in einen Bogen von Bork über Selm, weiter durch den Kreis Coesfeld über Selm-Cappenberg zurück zum Ausgangspunkt Bahnhof Bork (Westf.).

Neben der Besichtigung der Burgen und Schlösser laden auch die Städte Lüdinghausen und Nordkirchen zum Verweilen ein; zahlreiche Cafés und Gaststätten stehen offen. Die Tour verläuft überwiegend flach; lediglich zwischen Cappenberg und Bork sind leichte Steigungen vorhanden. Einkehrmöglichkeiten bestehen in der Burg Vischering (Cafe PferdSTALL), in Nordkirchen und im Schloss Cappenberg (Cafe Kegelbahn).

Start ist am Bahnhof Bork (Westfalen) in Richtung Süden die Bahnhofstraße hoch.

Tourdaten:

Routenlänge:

55 km

Richtungsempfehlung:

Es wird empfohlen, die Tour - wie beschrieben zu fahren.

gefährdete Geschwindigkeit:

15-18 km/h

Oberfläche:

Feld- und Waldwege

Asphalt, Schotter / unbefestigt

Schwierigkeitsgrad:

mittel

Sonstiges:

Tandem geeignet, familientauglich

Steigung:

hügelig

Tourart:

Kulturtour, Tagestour,

Familientour

Umfeld:

Wiesen & Felder, Wald, Stadt

Verkehrsbelastung:

Geringer Autoverkehr

NEUE WEGE ERFAHREN MIT DEN RWE E-BIKES.

WIR BRINGEN RADLER AUF TOUREN.

Flott und komfortabel geht es mit modernen E-Bikes voran. Die schicken Elektrofahrräder mit „eingebautem Rückenwind“ sind eine zeitgemäße Ergänzung im Straßenverkehr. Die Energie dafür kommt ganz einfach aus der Steckdose. Mehr dazu finden Sie unter www.rwe-ebikesontour.de



VORWEG FAHREN



Foto: RuhrNachricht

Radtour zu Burgen & Schlössern im südlichen Münsterland



„Gemeinsam das Ziel erreichen.“

Jeder Mensch hat etwas, das ihn antreibt.

Wir machen den Weg frei.


Werden auch Sie Mitglied einer starken Gemeinschaft. www.vb-selm-bork.de/mitglied

Volksbank Selm-Bork eG
Volksbank Altlünen



adfc
Allgemeiner Deutscher
Fahrrad-Club e.V.


www.adfc-selm.de



Burg Vischering



Burg Lüdinghausen



Schloss Nordkirchen



Burg Botzlar

VORWEG FAHREN
E-Bike Ladesäule,
Willy-Brand-Platz 2, Selm




Schloss Cappenberg



Schloss Sandfort

Mit freundlicher
Unterstützung von:

 Volksbank Selm-Bork eG
Volksbank Altünen

VORWEG GEHEN

www.dasuer.de

Agentur
DaSuer

