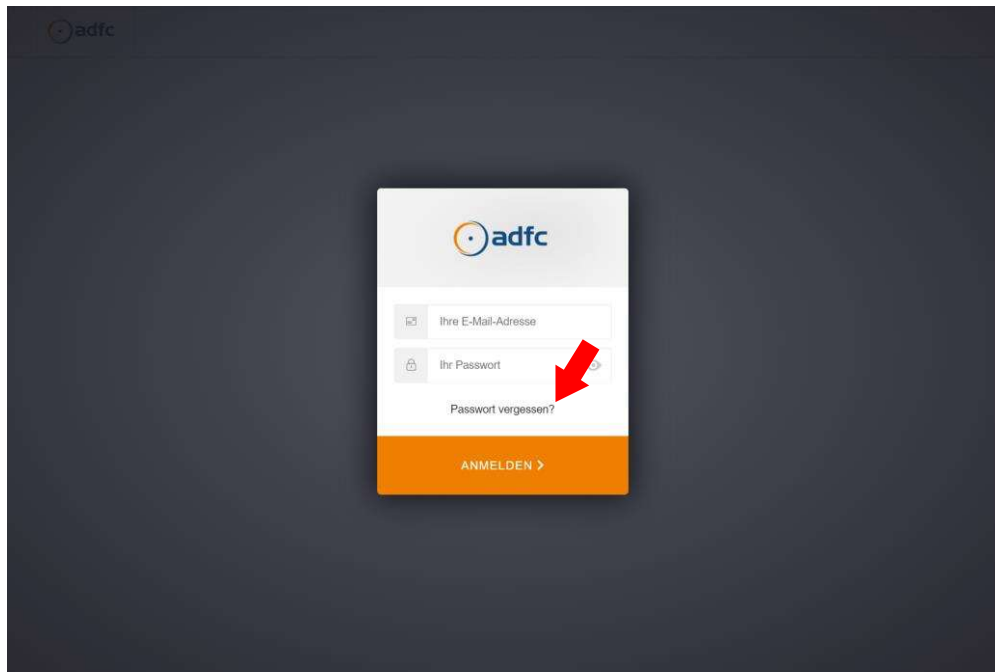


1. Bild: Anmeldung Typo3 im Backend



Nach Eingabe eurer E-Mail-Adresse und Eures Kennwortes gelangt Ihr in die zentrale Verwaltung (Backend) des Tourenportales auf dem Server unseres Bundesverbandes.

Username: E-Mail-Adresse

Password: Bei der ersten Anmeldung ist kein Kennwort erforderlich, muss aber dann von Euch individuell vergeben werden.

Wenn Ihr Euer Passwort vergessen habt, könnt Ihr über den Button „Passwort vergessen“ ein neues anfordern. Dies wird dann an die unter „E-Mail-Adresse“ vergebene Adresse versendet, inklusive einem Link um das Passwort wieder frei zu schalten.

Sollte es trotzdem Probleme geben, wendet Euch bitte per E-Mail an Karsten Krol (Karsten.Krol@adfc-ms.de) in Münster oder Wilhelm Beckmann (Wilhelm.Beckmann@adfc-ms.de) in Lüdinghausen. Für Rückfragen bzw. Rückruf bitte E-Mail-Adresse und Telefonnummer angeben.

Betreff

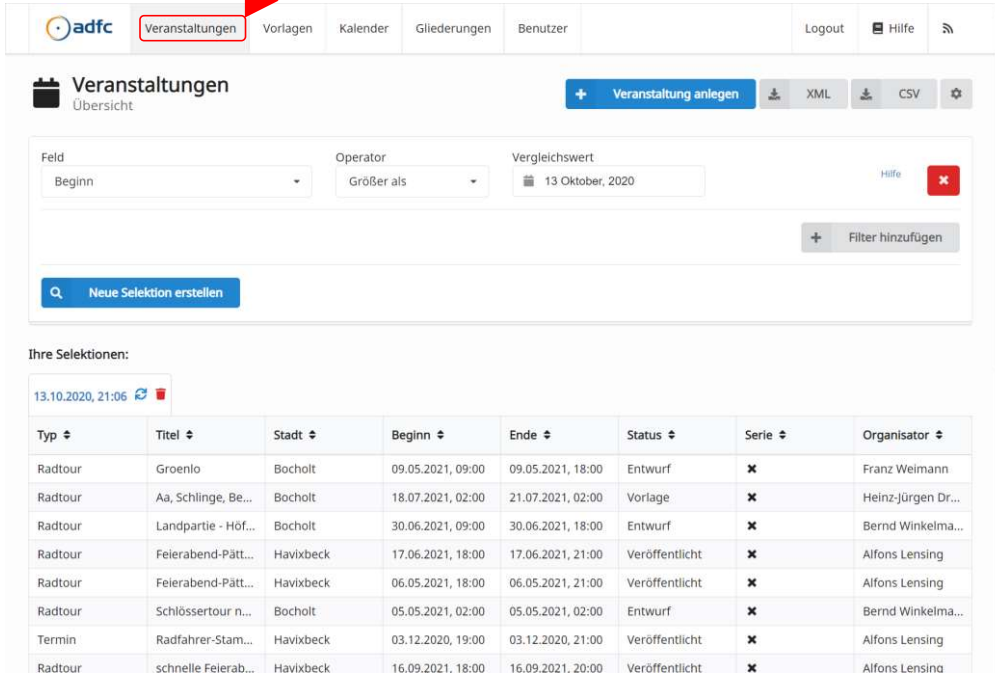
Anleitung zur Tourenerfassung
Radtourenprogramm 2021

Dokument

Tourenerfassung 2021.docx

2. Bild: Startseite

Bitte wählt hier mit einem Mausklick die Veranstaltungen aus.



The screenshot shows the adfc website interface. At the top, there is a navigation bar with the adfc logo and several menu items: 'Veranstaltungen', 'Vorlagen', 'Kalender', 'Gliederungen', 'Benutzer', 'Logout', 'Hilfe', and a signal icon. The 'Veranstaltungen' menu item is highlighted with a red box, and a red arrow points to it from the text above. Below the navigation bar, the main content area is titled 'Veranstaltungen Übersicht'. It features a '+ Veranstaltung anlegen' button, and options for XML, CSV, and a settings icon. There are also search and filter options, including a 'Feld' dropdown set to 'Beginn', an 'Operator' dropdown set to 'Größer als', and a 'Vergleichswert' input field set to '13 Oktober, 2020'. A 'Neue Selektion erstellen' button is visible at the bottom of the filter section. Below the filter section, there is a section titled 'Ihre Selektionen:' with a date and time indicator '13.10.2020, 21:06'. This section contains a table of events.

Typ	Titel	Stadt	Beginn	Ende	Status	Serie	Organisator
Radtour	Groenlo	Bocholt	09.05.2021, 09:00	09.05.2021, 18:00	Entwurf	✘	Franz Weimann
Radtour	Aa, Schlinge, Be...	Bocholt	18.07.2021, 02:00	21.07.2021, 02:00	Vorlage	✘	Heinz-Jürgen Dr...
Radtour	Landpartie - Höf...	Bocholt	30.06.2021, 09:00	30.06.2021, 18:00	Entwurf	✘	Bernd Winkelma...
Radtour	Feierabend-Pätt...	Havixbeck	17.06.2021, 18:00	17.06.2021, 21:00	Veröffentlicht	✘	Alfons Lensing
Radtour	Feierabend-Pätt...	Havixbeck	06.05.2021, 18:00	06.05.2021, 21:00	Veröffentlicht	✘	Alfons Lensing
Radtour	Schlössertour n...	Bocholt	05.05.2021, 02:00	05.05.2021, 02:00	Entwurf	✘	Bernd Winkelma...
Termin	Radfahrer-Stam...	Havixbeck	03.12.2020, 19:00	03.12.2020, 21:00	Veröffentlicht	✘	Alfons Lensing
Radtour	schnelle Feierab...	Havixbeck	16.09.2021, 18:00	16.09.2021, 20:00	Veröffentlicht	✘	Alfons Lensing

Betreff

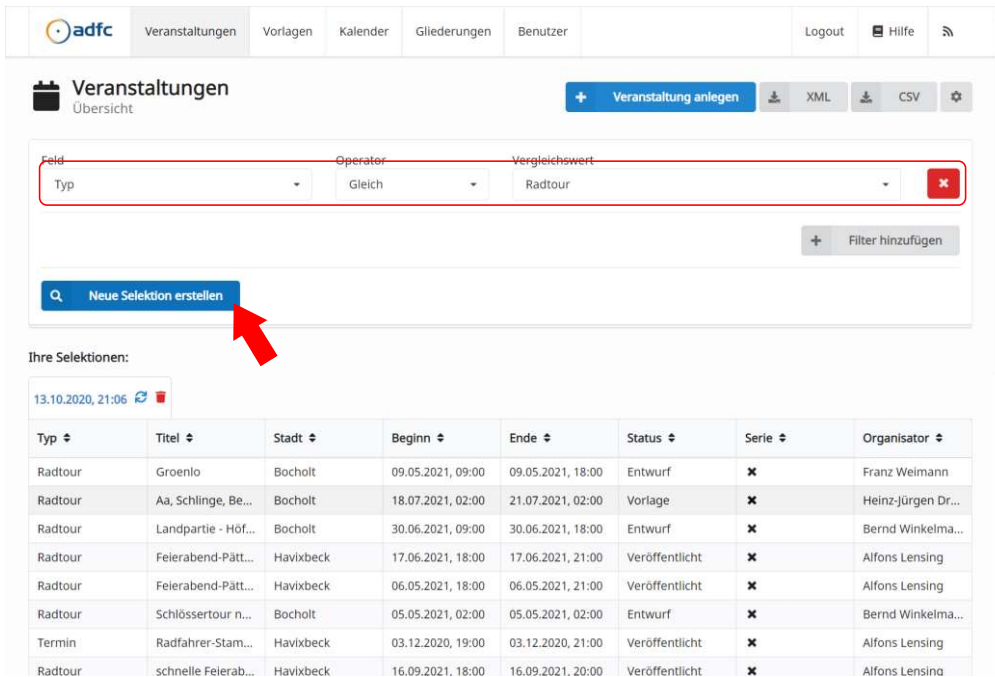
Anleitung zur Tourenerfassung
 Radtourenprogramm 2021

Dokument

Tourenerfassung 2021.docx

3. Bild: Filter hinzufügen

Mit der Funktion „Filter hinzufügen“ könnt Ihr Euch zum Beispiel in der aktuellen Seite nur Radtouren anzeigen lassen, ohne die Termine der Ortsgruppe zu sehen. Dazu fügt Ihr erst einen **Filter** hinzu und führt diesen durch Betätigen des Buttons die **neue Selektion erstellen** aus.



Veranstaltungen Übersicht

Veranstaltung anlegen XML CSV

Feld: Typ Operator: Gleich Vergleichswert: Radtour

Filter hinzufügen

Neue Selektion erstellen

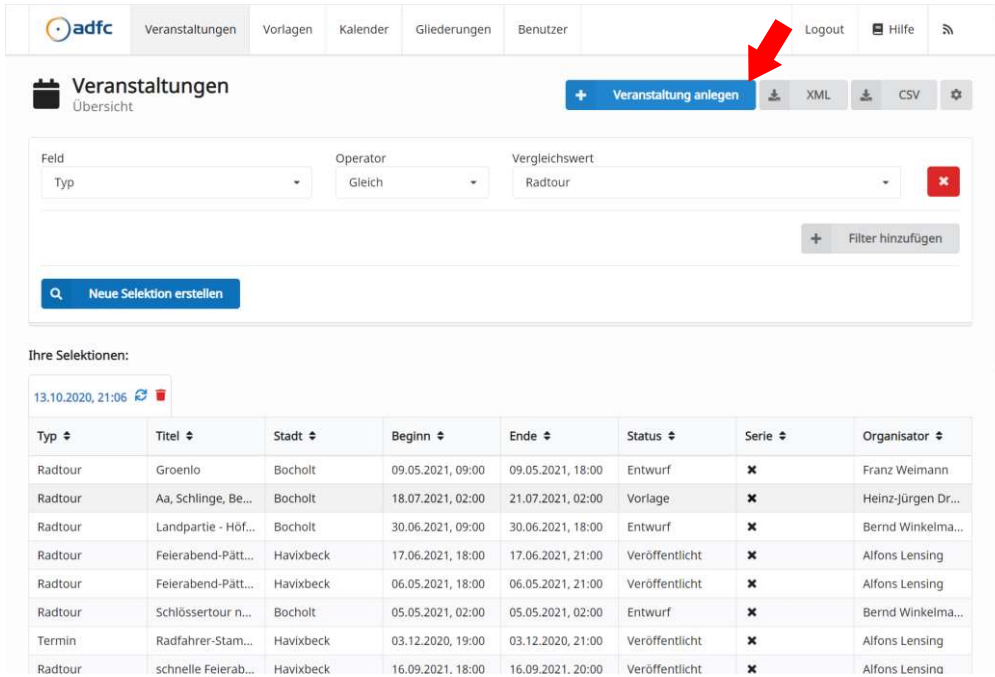
Ihre Selektionen:

13.10.2020, 21:06

Typ	Titel	Stadt	Beginn	Ende	Status	Serie	Organisator
Radtour	Groenlo	Bocholt	09.05.2021, 09:00	09.05.2021, 18:00	Entwurf	✘	Franz Weimann
Radtour	Aa, Schlinge, Be...	Bocholt	18.07.2021, 02:00	21.07.2021, 02:00	Vorlage	✘	Heinz-Jürgen Dr...
Radtour	Landpartie - Höf...	Bocholt	30.06.2021, 09:00	30.06.2021, 18:00	Entwurf	✘	Bernd Winkelma...
Radtour	Feierabend-Pätt...	Havixbeck	17.06.2021, 18:00	17.06.2021, 21:00	Veröffentlicht	✘	Alfons Lensing
Radtour	Feierabend-Pätt...	Havixbeck	06.05.2021, 18:00	06.05.2021, 21:00	Veröffentlicht	✘	Alfons Lensing
Radtour	Schlössertour n...	Bocholt	05.05.2021, 02:00	05.05.2021, 02:00	Entwurf	✘	Bernd Winkelma...
Termin	Radfahrer-Stam...	Havixbeck	03.12.2020, 19:00	03.12.2020, 21:00	Veröffentlicht	✘	Alfons Lensing
Radtour	schnelle Feierab...	Havixbeck	16.09.2021, 18:00	16.09.2021, 20:00	Veröffentlicht	✘	Alfons Lensina

4. Bild: Geführte Tour neu anlegen

Bitte ruft hier mit einem Mausklick auf den Button Veranstaltung anlegen eine neue Maske zur Eingabe Eurer Tour auf.



The screenshot shows the 'Veranstaltungen' (Events) overview page. At the top, there is a navigation bar with 'adfc' and menu items: 'Veranstaltungen', 'Vorlagen', 'Kalender', 'Gliederungen', 'Benutzer', 'Logout', and 'Hilfe'. Below the navigation bar, the page title is 'Veranstaltungen Übersicht'. A prominent blue button labeled '+ Veranstaltung anlegen' is highlighted with a red arrow. To its right are buttons for 'XML', 'CSV', and a settings icon. Below this is a search filter section with dropdowns for 'Feld' (set to 'Typ'), 'Operator' (set to 'Gleich'), and 'Vergleichswert' (set to 'Radtour'). A 'Filter hinzufügen' button is also present. A 'Neue Selektion erstellen' button is located below the filter section. Under the heading 'Ihre Selektionen:', there is a table of events.

Typ	Titel	Stadt	Beginn	Ende	Status	Serie	Organisator
Radtour	Groenlo	Bocholt	09.05.2021, 09:00	09.05.2021, 18:00	Entwurf	✘	Franz Weimann
Radtour	Aa, Schlinge, Be...	Bocholt	18.07.2021, 02:00	21.07.2021, 02:00	Vorlage	✘	Heinz-Jürgen Dr...
Radtour	Landpartie - Höf...	Bocholt	30.06.2021, 09:00	30.06.2021, 18:00	Entwurf	✘	Bernd Winkelma...
Radtour	Feierabend-Pätt...	Havixbeck	17.06.2021, 18:00	17.06.2021, 21:00	Veröffentlicht	✘	Alfons Lensing
Radtour	Feierabend-Pätt...	Havixbeck	06.05.2021, 18:00	06.05.2021, 21:00	Veröffentlicht	✘	Alfons Lensing
Radtour	Schlössertour n...	Bocholt	05.05.2021, 02:00	05.05.2021, 02:00	Entwurf	✘	Bernd Winkelma...
Termin	Radfahrer-Stam...	Havixbeck	03.12.2020, 19:00	03.12.2020, 21:00	Veröffentlicht	✘	Alfons Lensing
Radtour	schnelle Feierab...	Havixbeck	16.09.2021, 18:00	16.09.2021, 20:00	Veröffentlicht	✘	Alfons Lensing

Betreff

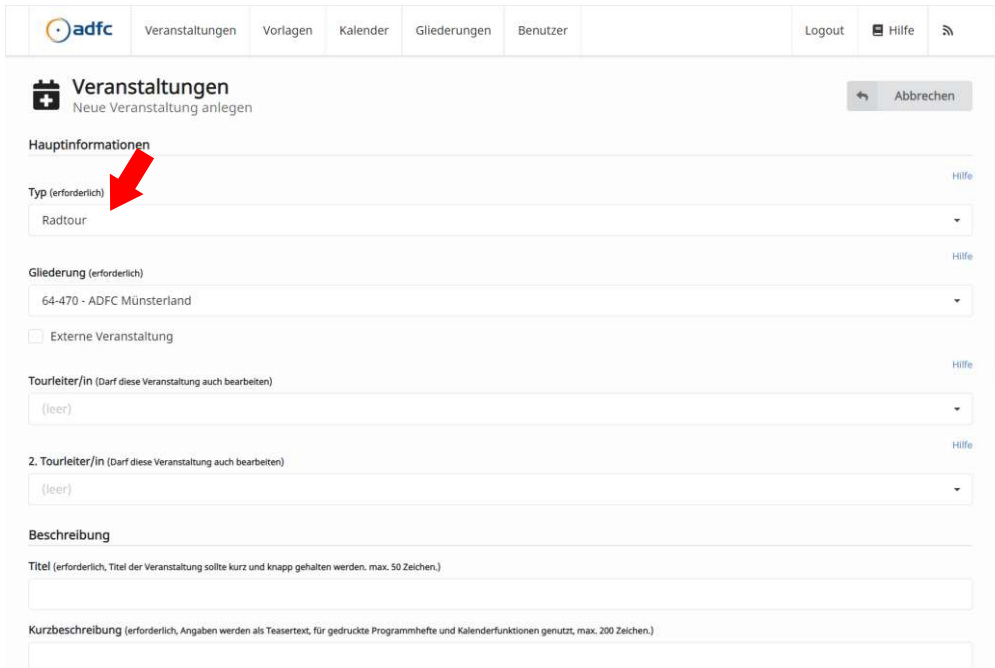
Anleitung zur Tourenerfassung
 Radtourenerfassung 2021

Dokument

Tourenerfassung 2021.docx

5. Bild: Typ des neuen Datensatzes auswählen

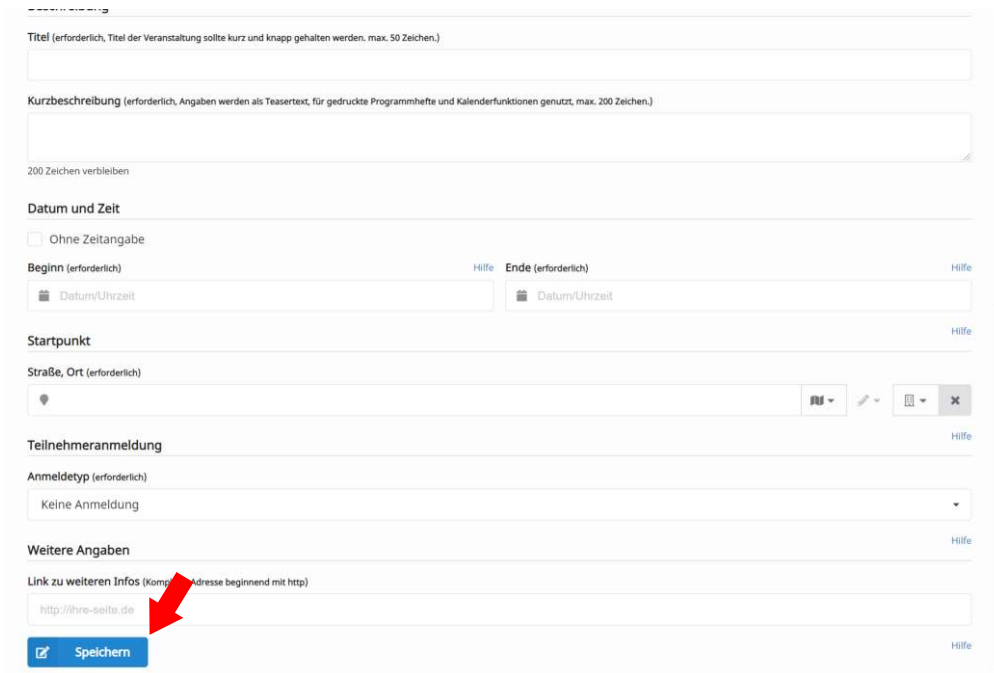
Unter dem Menü ADFC-Tourendatenbank ist der Typ **Radtour** auszuwählen. Weiterhin sind die Gliederung und der erste Tourenleiter (bei Bedarf auch der zweite Tourenleiter) auszuwählen.



The screenshot shows the 'Veranstaltungen' (Events) section of the ADFC website. The main heading is 'Veranstaltungen' with a sub-heading 'Neue Veranstaltung anlegen' and an 'Abbrechen' button. The form is divided into sections: 'Hauptinformationen', 'Beschreibung', and 'Tourleiter/in'. In the 'Hauptinformationen' section, the 'Typ (erforderlich)' dropdown menu is set to 'Radtour', which is highlighted with a red arrow. The 'Gliederung (erforderlich)' dropdown menu is set to '64-470 - ADFC Münsterland'. There are two checkboxes for 'Externe Veranstaltung' (both unchecked). The 'Tourleiter/in' section has two dropdown menus, both currently set to '(leer)'. The 'Beschreibung' section has two text input fields: 'Titel (erforderlich, Titel der Veranstaltung sollte kurz und knapp gehalten werden, max. 50 Zeichen.)' and 'Kurzbeschreibung (erforderlich, Angaben werden als Teasertext, für gedruckte Programmhefte und Kalenderfunktionen genutzt, max. 200 Zeichen.)'. The top navigation bar includes 'adfc', 'Veranstaltungen', 'Vorlagen', 'Kalender', 'Gliederungen', 'Benutzer', 'Logout', 'Hilfe', and a signal icon.

6. Bild: Weitere Felder auswählen

Weiterhin sind der Titel und die Kurzbeschreibung auszufüllen. Datum/Zeit mit Beginn und Ende sind auch erforderliche Eingabefelder. Der Startpunkt kann aus der Liste ausgefählt werden oder ist manuell (Stadt, Straße) einzugeben. Durch das Betätigen vom Button **Speichern** wird die neue Tour angelegt.



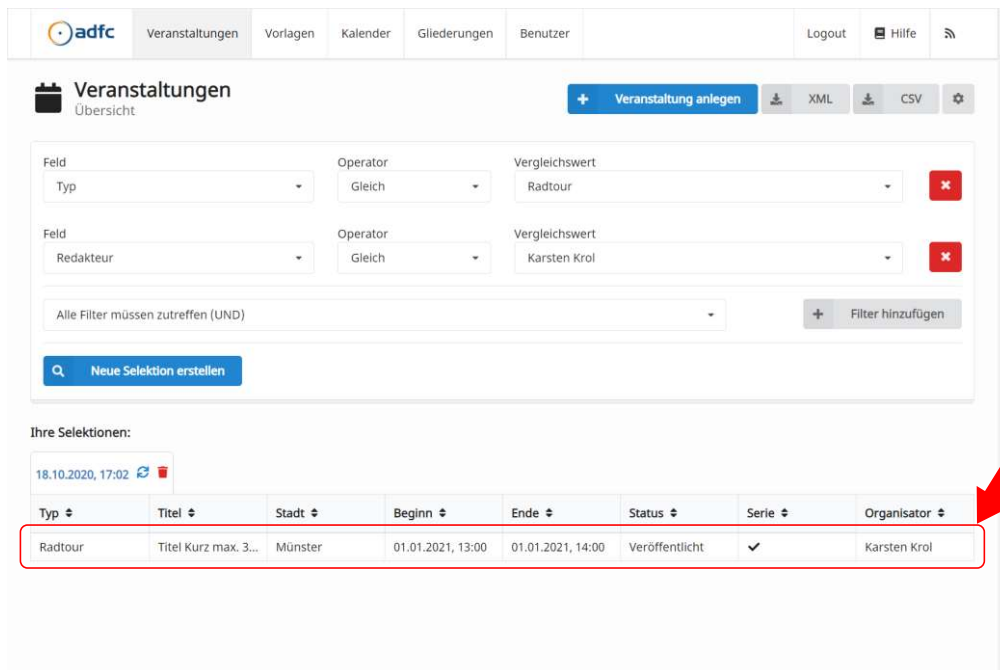
The screenshot shows a web form for creating a tour. It includes the following sections:

- TITEL** (erforderlich, Titel der Veranstaltung sollte kurz und knapp gehalten werden. max. 50 Zeichen.)
- Kurzbeschreibung** (erforderlich, Angaben werden als Teasertext, für gedruckte Programmhefte und Kalenderfunktionen genutzt; max. 200 Zeichen.)
- Datum und Zeit**
 - Ohne Zeitangabe
 - Beginn** (erforderlich) and **Ende** (erforderlich) fields with date/time pickers.
- Startpunkt** field with a location picker.
- Straße, Ort** (erforderlich) field with a location picker.
- Teilnehmeranmeldung** field with a dropdown menu.
- Anmeldetyp** (erforderlich) field with a dropdown menu.
- Weitere Angaben**
 - Link zu weiteren Infos** (Komplette Adresse beginnend mit http) field with the example `http://ihre-seite.de`.
 - Speichern** button.

7. Bild: Geführte Tour überarbeiten

Durch Betätigen der Überschrift „Veranstaltung“ werden alle Touren der Ortsgruppe dargestellt. Mit einem passenden Filter oder durch das Anpassen der Reihenfolge kann man seine zuvor erstellte Tour in der Auflistung suchen.

Mit einem weiteren Mausklick auf die **Zeile der Tour** wird dann die gewünschte Tour zur Bearbeitung aufgerufen.



Veranstaltungen Übersicht

Filter:

- Feld: Typ, Operator: Gleich, Vergleichswert: Radtour
- Feld: Redakteur, Operator: Gleich, Vergleichswert: Karsten Krol

Alle Filter müssen zutreffen (UND) + Filter hinzufügen

Neue Selektion erstellen

Ihre Selektionen:

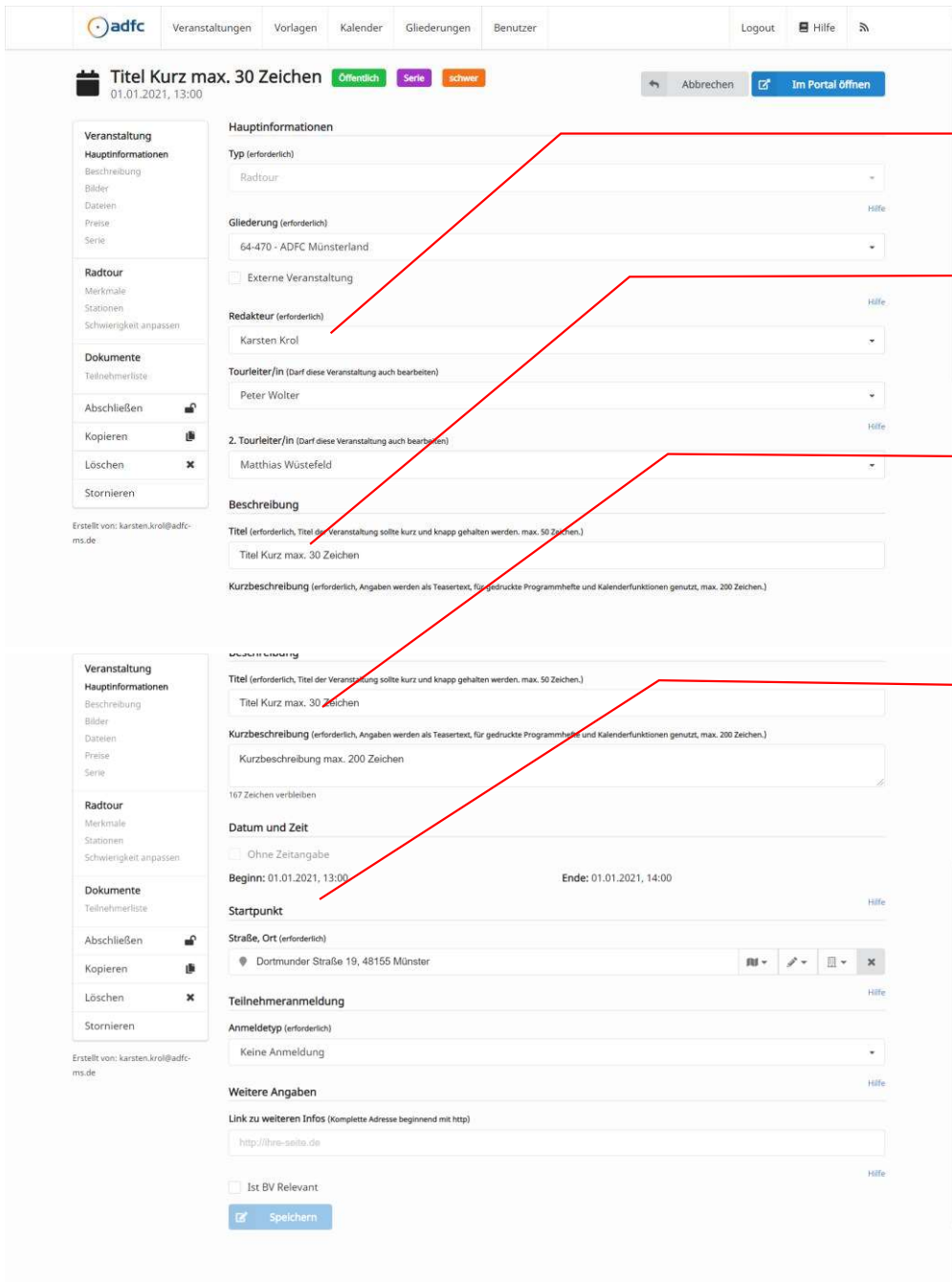
18.10.2020, 17:02

Typ	Titel	Stadt	Beginn	Ende	Status	Serie	Organisator
Radtour	Titel Kurz max. 3...	Münster	01.01.2021, 13:00	01.01.2021, 14:00	Veröffentlicht	✓	Karsten Krol

8. Bild: Hauptinformationen

In den nun nacheinander auszufüllenden Reitern werden die weiteren Bestandteile Eurer Tourenbeschreibung eingegeben. Vieles dürfte Euch bekannt vorkommen.

Im Reiter „Hauptinformation“ werden z. B. Titel, Tourenleiter*innen, Beschreibung, Kurzbeschreibung, Länge und die verantwortliche Ortsgruppe eingegeben.



The screenshot shows the 'Hauptinformationen' form in the adfc system. The form is divided into several sections:

- Hauptinformationen:**
 - Typ (erforderlich): Radtour
 - Gliederung (erforderlich): 64-470 - ADFC Münsterland
 - Redakteur (erforderlich): Karsten Krol
 - Tourleiter/In (Darf diese Veranstaltung auch bearbeiten): Peter Wolter
 - 2. Tourleiter/In (Darf diese Veranstaltung auch bearbeiten): Matthias Wüstefeld
- Beschreibung:**
 - Titel (erforderlich, Titel der Veranstaltung sollte kurz und knapp gehalten werden, max. 50 Zeichen): Titel Kurz max. 30 Zeichen
 - Kurzbeschreibung (erforderlich, Angaben werden als Teasertext, für gedruckte Programmhefte und Kalenderfunktionen genutzt, max. 200 Zeichen): Titel Kurz max. 30 Zeichen
- Datum und Zeit:**
 - Beginn: 01.01.2021, 13:00
 - Ende: 01.01.2021, 14:00
- Startpunkt:**
 - Straße, Ort (erforderlich): Dortmundstraße 19, 48155 Münster
- Teilnehmeranmeldung:**
 - Anmeldetyp (erforderlich): Keine Anmeldung
- Weitere Angaben:**
 - Link zu weiteren Infos (Komplette Adresse beginnend mit http): http://ire-seite.de
 - Ist BV Relevant:

Zunächst stellt man den Redakteur und die beiden Radtourenleiter*innen ein.

Dann vergibt man einen aussagekräftigen Titel, dieser wird im RTP auch als Titel übernommen, maximal **50 Zeichen!**

Die Kurzbeschreibung erscheint im RTP als Beschreibung der Tour und darf nicht mehr als **200 Zeichen** enthalten!

Hier können die Daten für Start- und Ende der Tour eingestellt sowie der Startpunkt festgelegt werden!

Betreff

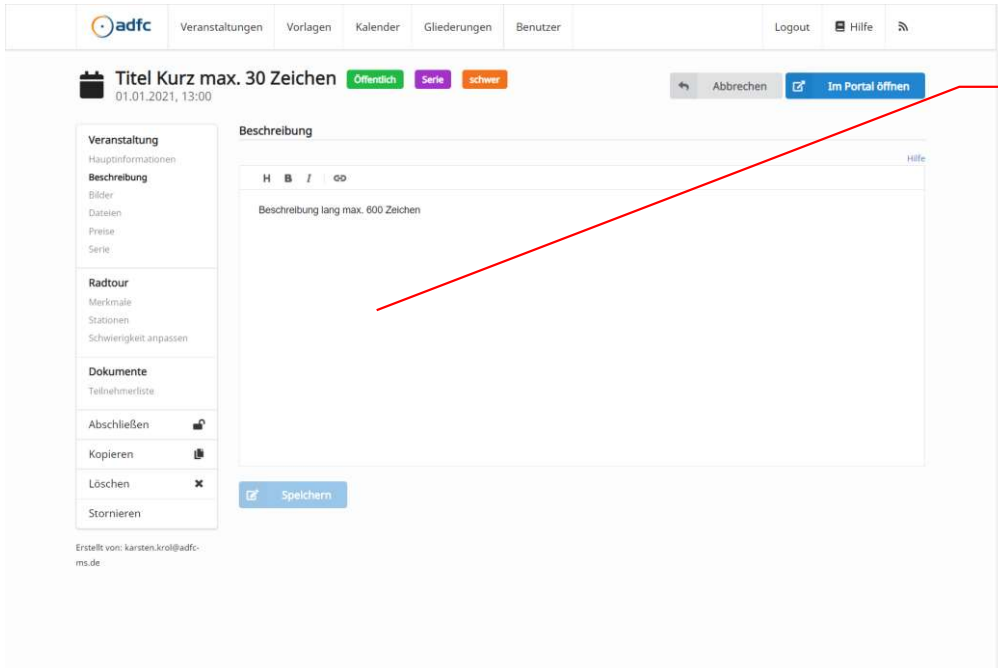
Anleitung zur Tourenfassung
Radtourenprogramm 2021

Dokument

Tourenfassung 2021.docx

9. Bild: Beschreibung

Unter diesem Reiter können weitere Informationen zur Tour eingetragen werden.






Titel Kurz max. 30 Zeichen Öffentlich Serie Schwer Abbrechen Im Portal öffnen

01.01.2021, 13:00


Veranstaltung
Hauptinformationen
Beschreibung
Bilder
Dateien
Preise
Serie

Radtour
Merkmale
Stationen
Schwierigkeit anpassen

Dokumente
Teilnehmerliste

Abschließen 
Kopieren 
Löschen 
Stornieren

Beschreibung

H B I U  Hilfe

Beschreibung lang max. 600 Zeichen

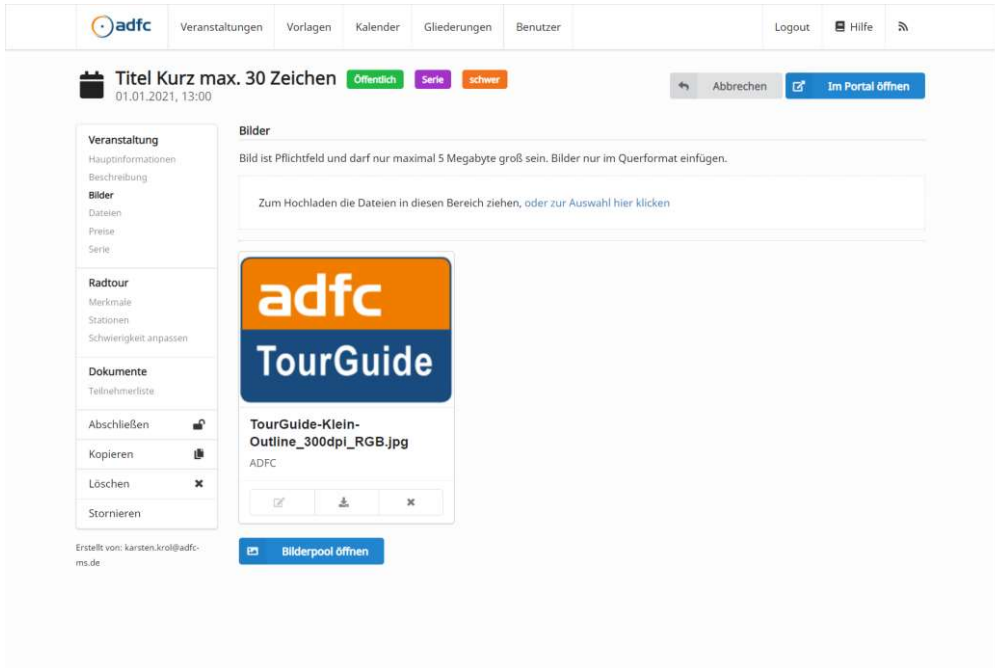
Speichern

Erstellt von: karsten.kroll@adfc-ms.de

Diese Beschreibung wird **nicht** ins RTP übernommen. Hier könnt Ihr alles weitere unterbringen und Euch frei austoben was die Formatierung betrifft.

10. Bild: Bilder

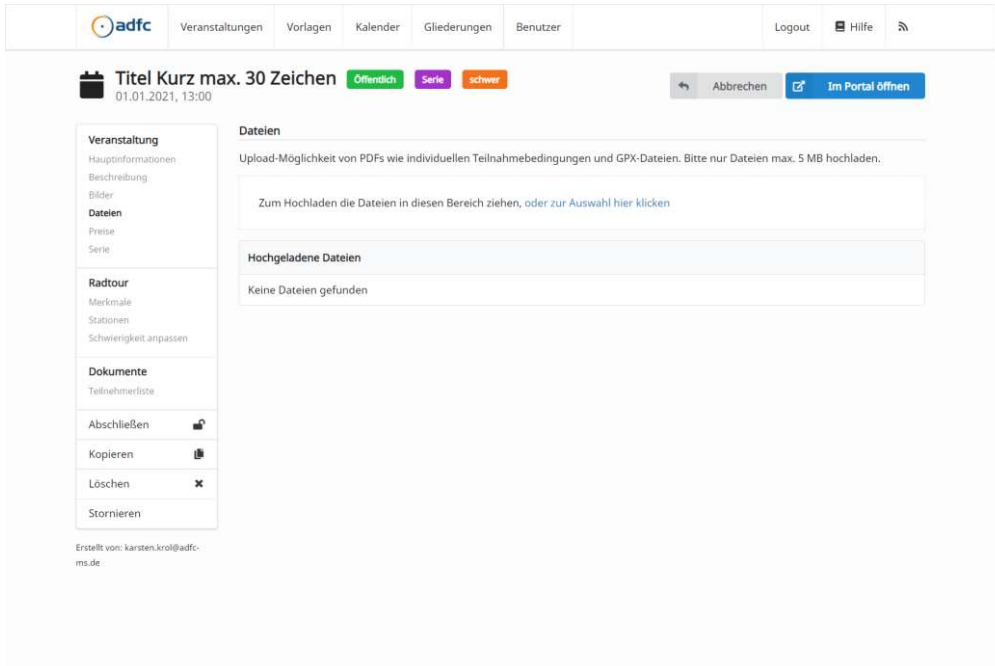
Hier muss mindestens ein Bild zur Tour eingefügt werden.



The screenshot shows the ADFC website interface for editing a tour. At the top, there is a navigation bar with the ADFC logo and menu items: 'Veranstaltungen', 'Vorlagen', 'Kalender', 'Gliederungen', 'Benutzer', 'Logout', 'Hilfe', and a signal icon. Below the navigation bar, the main content area is titled 'Titel Kurz max. 30 Zeichen' with a date and time '01.01.2021, 13:00'. There are three status buttons: 'Öffentlich' (green), 'Serie' (purple), and 'schwer' (orange). To the right of the title are buttons for 'Abbrechen' and 'Im Portal öffnen'. On the left side, there is a sidebar with several sections: 'Veranstaltung' (with sub-items: Hauptinformationen, Beschreibung, Bilder, Dateien, Preise, Serie), 'Radtour' (with sub-items: Merkmale, Stationen, Schwierigkeit anpassen), 'Dokumente' (with sub-item: Teilnehmerliste), and action buttons: 'Abschließen', 'Kopieren', 'Löschen', and 'Stornieren'. The main content area is titled 'Bilder' and contains the text: 'Bild ist Pflichtfeld und darf nur maximal 5 Megabyte groß sein. Bilder nur im Querformat einfügen.' Below this text is a large empty box with the instruction: 'Zum Hochladen die Dateien in diesen Bereich ziehen, oder zur Auswahl hier klicken'. A preview of a selected image is shown below the box. The image is a logo for 'adfc TourGuide' with the text 'TourGuide-Klein-Outline_300dpi_RGB.jpg' and 'ADFC' below it. At the bottom of the preview are three icons: a checkmark, a download arrow, and a close 'x' icon. Below the preview is a blue button labeled 'Bilderpool öffnen'. At the bottom left of the page, there is a small text: 'Erstellt von: karsten.kroll@adfc-ms.de'.

11. Bild: Dateien

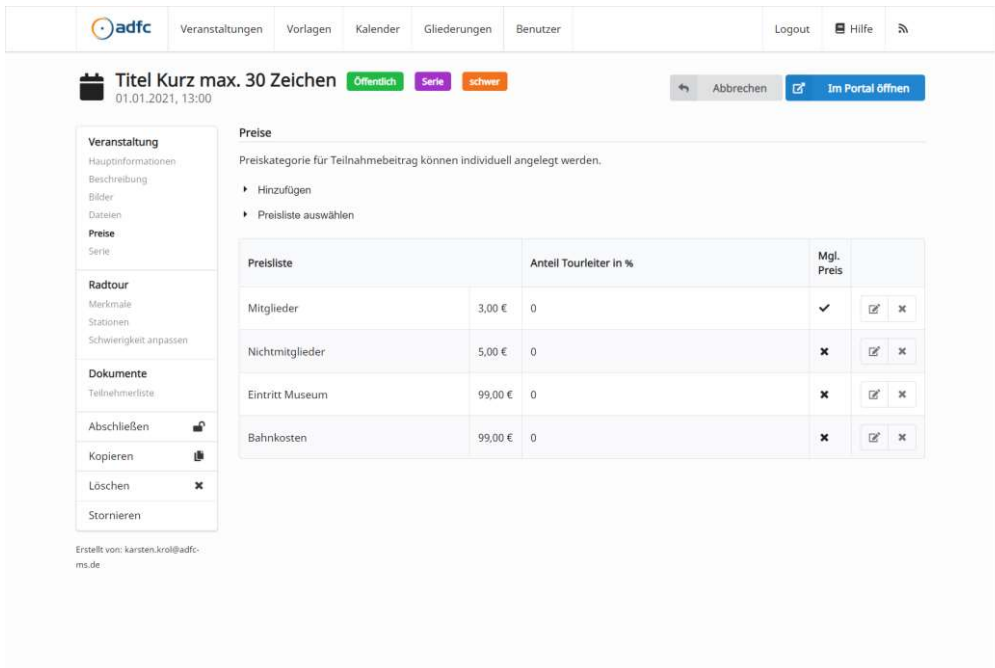
Hier können Dateien zur Tour eingefügt werden, wie zum Beispiel die Tour im GPX-Format für Navigationsgeräte.



The screenshot shows the 'Dateien' (Files) section of the adfc web portal. The page has a navigation menu at the top with options like 'Veranstaltungen', 'Vorlagen', 'Kalender', 'Gliederungen', 'Benutzer', 'Logout', 'Hilfe', and a signal icon. Below the navigation, there is a title field 'Titel Kurz max. 30 Zeichen' with a character count and three status buttons: 'Öffentlich', 'Serie', and 'schwer'. There are also 'Abbrechen' and 'Im Portal öffnen' buttons. The main content area is divided into two columns. The left column contains a sidebar with sections: 'Veranstaltung' (with sub-items: Hauptinformationen, Beschreibung, Bilder, Dateien, Preise, Serie), 'Radtour' (with sub-items: Merkmale, Stationen, Schwierigkeit anpassen), 'Dokumente' (with sub-item: Teilnehmerliste), and action buttons: 'Abschließen', 'Kopieren', 'Löschen', and 'Stornieren'. The right column is titled 'Dateien' and contains the text: 'Upload-Möglichkeit von PDFs wie individuellen Teilnahmebedingungen und GPX-Dateien. Bitte nur Dateien max. 5 MB hochladen.' Below this is a large empty box with the text 'Zum Hochladen die Dateien in diesen Bereich ziehen, oder zur Auswahl hier klicken'. Underneath is a section titled 'Hochgeladene Dateien' with the text 'Keine Dateien gefunden'. At the bottom left, there is a small text: 'Erstellt von: karsten.kroll@adfc-ms.de'.

12. Bild: Preise

Hier können Preise für die Teilnehmer*innen der Tour und auch weitere Kosten wie z. B. Eintritt, Bahnfahrten usw. eingestellt werden. Wenn für Eure Ortsgruppe schon eine Preisliste erstellt wurde, dann könnt Ihr auch diese hier auswählen.



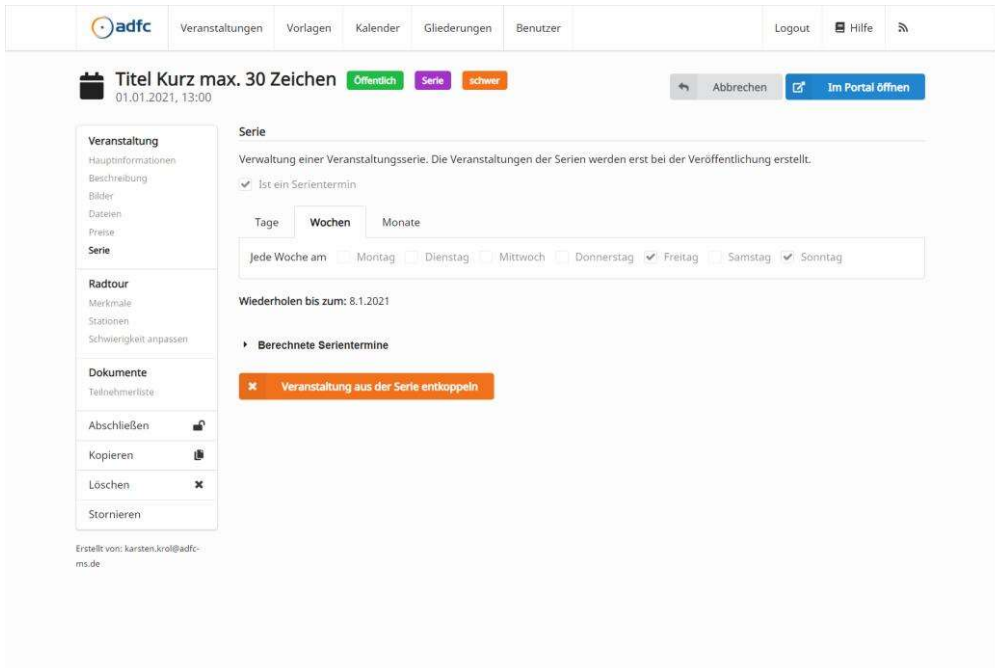
The screenshot shows the 'Preise' (Prices) section in the adfc web application. The page title is 'Titel Kurz max. 30 Zeichen' with a timestamp of '01.01.2021, 13:00'. The interface includes a navigation bar with 'Veranstaltungen', 'Vorlagen', 'Kalender', 'Gliederungen', and 'Benutzer'. The main content area is titled 'Preise' and contains a table with the following data:

Preisliste		Anteil Tourleiter in %	Mgl. Preis	
Mitglieder	3,00 €	0	✓	
Nichtmitglieder	5,00 €	0	✗	
Eintritt Museum	99,00 €	0	✗	
Bahnkosten	99,00 €	0	✗	

Additional elements in the screenshot include a sidebar with 'Veranstaltung' options (Hauptinformationen, Beschreibung, Bilder, Dateien, Preise, Serie), 'Radtour' options (Merkmale, Stationen, Schwierigkeit anpassen), 'Dokumente' (Teilnehmerliste), and action buttons (Abschließen, Kopieren, Löschen, Stornieren). The footer of the screenshot indicates 'Erstellt von: karsten.kroll@adfc-ms.de'.

13. Serie

Hier können Serientermine, wie sie z. B. für Feierabendtouren benötigt werden, eingetragen werden. Aber Vorsicht: Sobald man eine Tour als Serie speichert, werden alle Touren einzeln angelegt und Änderungen müssen später auch einzeln editiert werden.



The screenshot shows the 'Serie' (Series) configuration page in the adfc system. The top navigation bar includes 'Veranstaltungen', 'Vorlagen', 'Kalender', 'Gliederungen', 'Benutzer', 'Logout', and 'Hilfe'. The main header displays the title 'Titel Kurz max. 30 Zeichen' with a character count of 01.01.2021, 13:00 and status tags 'Öffentlich', 'Serie', and 'schwer'. A left sidebar contains menu items for 'Veranstaltung', 'Radtour', 'Dokumente', and actions like 'Abschließen', 'Kopieren', 'Löschen', and 'Stornieren'. The main content area is titled 'Serie' and contains the following elements:

- Text: 'Verwaltung einer Veranstaltungsserie. Die Veranstaltungen der Serien werden erst bei der Veröffentlichung erstellt.'
- Checkbox: 'Ist ein Serientermin' (checked).
- Frequency selection: 'Tage', 'Wochen' (selected), 'Monate'. Below, a row of days with checkboxes: 'Jede Woche am' (selected), 'Montag', 'Dienstag', 'Mittwoch', 'Donnerstag', 'Freitag' (checked), 'Samstag', 'Sonntag' (checked).
- Text: 'Wiederholen bis zum: 8.1.2021'.
- Section: 'Berechnete Serientermine' with a red button: 'Veranstaltung aus der Serie entkoppeln'.

At the bottom left, it says 'Erstellt von: karsten.kroll@adfc-ms.de'.

14. Bild: Merkmale

Hier finden sich die Felder für die gefahrene Geschwindigkeit, Kilometerangaben, Höhenmeter usw. wieder.

Je genauer die Merkmale aufgeführt werden, desto besser und präziser kann nach der Tour später online gesucht werden. In unserem Programmheft finden sich allerdings nur die gekennzeichneten Einträge wieder.

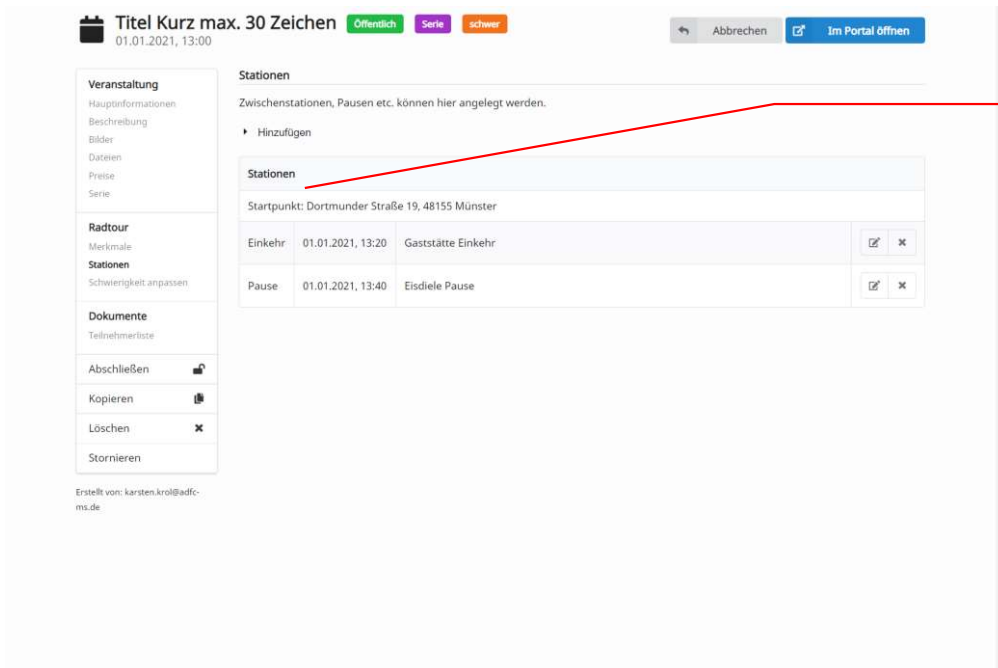


Labels on the right side of the form:

- Länge (RTP)
- Geschwindigkeit
- Bummeltour (RTP)
- Pättkestour (RTP)
- Flotte Tour (RTP)
- Schnelle Tour (RTP)
- Sportliche Tour (RTP)
- Steigung (RTP)
- Oberfläche Belag
- Höhenmeter (RTP)
- Typ der Tour, z.B. Feiernabend, Mehrtagestour,... (RTP)
- Geeignet für Radtyp
- Zielgruppe die angesprochen werden soll
- Besonderheiten der Tour
- Weitere Merkmale

15. Bild: Stationen

Hier können weitere Stationen der Tour eingefügt werden. Welche davon im Programmheft erscheinen steht zur Zeit noch nicht fest. Es hängt davon ab wie umfangreich die neuen Felder genutzt werden.



Titel Kurz max. 30 Zeichen Öffentlich Serie schwer 01.01.2021, 13:00 Abbrechen Im Portal öffnen

Veranstaltung
Hauptinformationen
Beschreibung
Bilder
Daten
Preise
Serie

Radtour
Merkmale
Stationen
Schwierigkeit anpassen

Dokumente
Teilnehmerliste

Abschließen Kopieren Löschen Stornieren

Erstellt von: karsten.kroll@adfc-ms.de

Stationen
Zwischenstationen, Pausen etc. können hier angelegt werden.

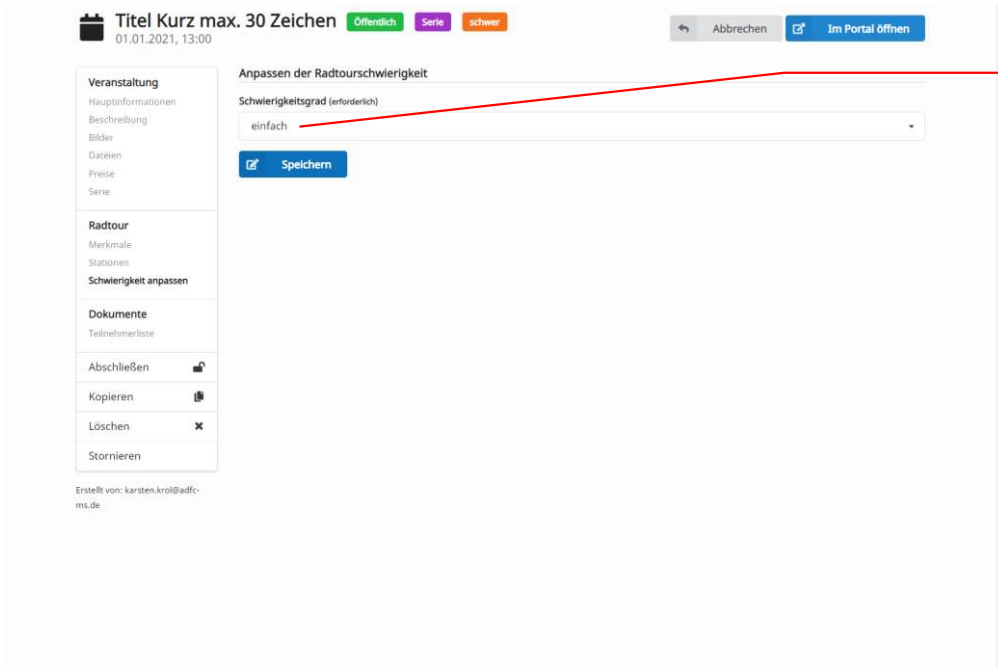
Hinzufügen

Stationen		
Startpunkt: Dortmund Straße 19, 48155 Münster		
Einkehr	01.01.2021, 13:20	Gaststätte Einkehr
Pause	01.01.2021, 13:40	Eisdiele Pause

Hier können beliebig viele Stationen hinzugefügt werden.

16. Bild: Schwierigkeit anpassen

Hier wird der Schwierigkeitsgrad der Tour angepasst und danach die Tour gespeichert.



Titel Kurz max. 30 Zeichen Öffentlich Serie Schwer Abbrechen Im Portal öffnen

01.01.2021, 13:00

Veranstaltung
Hauptinformationen
Beschreibung
Bilder
Dateien
Preise
Serie

Radtour
Merkmale
Stationen
Schwierigkeit anpassen

Dokumente
Teilnehmerliste

Abschließen

Kopieren

Löschen

Stornieren

Erstellt von: karsten.kroll@adfc-ms.de

Anpassen der Radtourschwierigkeit

Schwierigkeitsgrad (erforderlich)

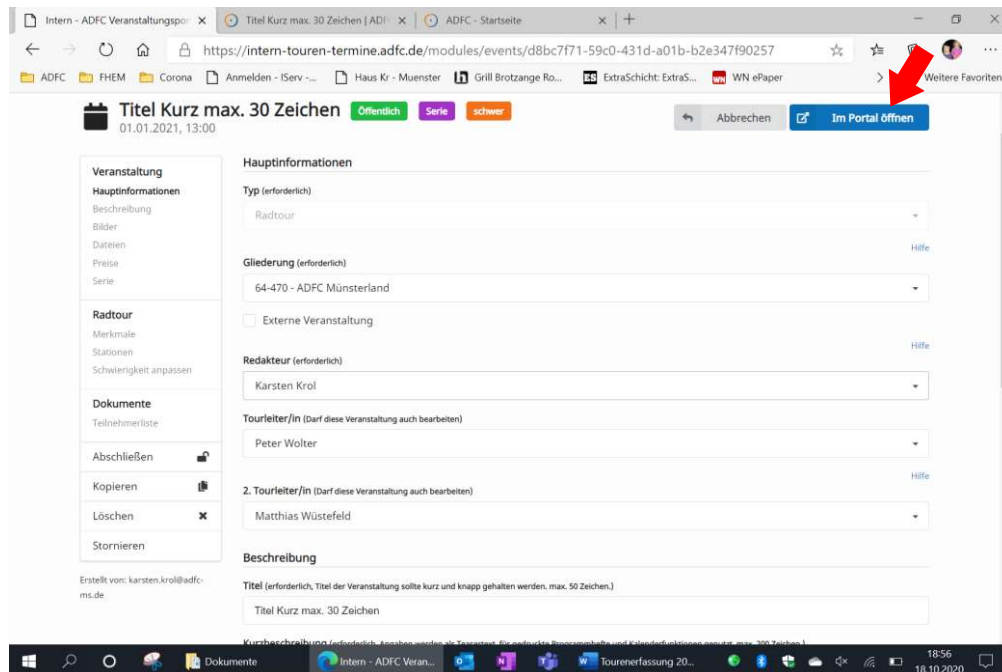
einfach

Speichern

Der Schwierigkeitsgrad ist ein Pflichtfeld (RTP).

17. Bild: Darstellung im Internet prüfen

Um anzuschauen, wie die Tour am nächsten Jahr im Internet dargestellt wird, müsst Ihr folgendermaßen vorgehen: Als erstes wählt Ihr die Tour aus der Liste aus, dann klickt Ihr auf den Button **Im Portal öffnen**. Vorsicht: Fenster wird in einem neuen Reiter der Explorers geöffnet.



Betreff

Anleitung zur Tourenerfassung
Radtourenprogramm 2021

Dokument

Tourenerfassung 2021.docx

18. Anzeige der „Hauptinformation“ im Radtourenprogramm

RADTOURENLEITER		
Ortsgruppe	Tourenleiter	Telefon
Ahaus (AHA)	Herbert Moritz	+49(178)2817817
	Horst Müller	+49(152)29549477
	Günter Niehaus	
	Henry Paul	
	Helga Paul	+49(2561)44205
	Ulla Plevcak	
Billerbeck (BIL)	Manfred Tetzlaff	
	Klaus Voltery	
	Ewald Waddewer	+49(2561)41984
	Norbert Abstiens	+49(2543)8476
	Thomas Bollmann	+49(2543)270144
	Frank Begulla	+49(2543)8462

VERANSTALTUNGSÜBERSICHT				
Datum	Ort	Titel	Art	km Seite
Januar				
Mi 02.01.	BOR	Rund um Borken	P	30 xxx
Mi 02.01.	BOR	Rund um Borken	P	30 34
Mi 09.01.	BOR	Rund um Borken	P	30 34
Mi 16.01.	BOR	Rund um Borken	P	30 34
Mi 23.01.	BOR	Rund um Borken	P	30 34
Mi 30.01.	BOR	Rund um Borken	P	30 34
Februar				
Mi 06.02.	BOR	Rund um Borken	P	30 34
Mi 13.02.	BOR	Rund um Borken	P	30 34
Mi 20.02.	BOR	Rund um Borken	P	30 34
Mi 27.02.	BOR	Rund um Borken	P	30 34
Mi 06.03.	BOR	Rund um Borken	P	30 34
Sa 09.03.	MS	E-Bike-Erlebnis-Testfahrt	F	40 68
März				
So 10.03.	RHE	Isterberg	F	65 88
Mi 13.03.	BOR	Rund um Borken	P	30 34
Sa 16.03.	MS	Nach uns ist der Radweg wieder	B	27 68

Veranstaltung

Hauptinformationen

Redakteur (erforderlich): Karsten Krol

Tourenleiter/In (Darin diese Veranstaltung auch bearbeiten): Karsten Krol

2. Tourenleiter/In (Darin diese Veranstaltung auch bearbeiten): Karsten Krol

Beschreibung

Titel (erforderlich, Titel der Veranstaltung sollte kurz und knapp gehalten werden, max. 50 Zeichen): Titel Kurz max. 30 Zeichen

Kurzbeschreibung (erforderlich, Angaben werden nicht genutzt für gedruckte Programmhefte und sind funktionslos): Kurzbeschreibung max. 200 Zeichen

Datum und Zeit

Beginn: 01.01.2021, 13:00

Ende: 01.01.2021, 14:00

Startpunkt

Straße, Ort (erforderlich)

DÜLMEN

Radtourenprogramm Dülmen

Feierabendtouren rund um Dülmen

Dienstag, 16. April flotte Tour (bis 21 km/h), ca. 40 km

Vom 16. April bis 24. September findet jeden Dienstag eine geführte Feierabendtour rund um Dülmen statt. Das Ziel und die Route wird in der örtlichen Presse und beim Start bekannt gegeben.

weitere Termine: 23. Apr. 30. Apr. 07. Mai.
14. Mai. 21. Mai. 28. Mai.
04. Jun. 11. Jun. 18. Jun.
25. Jun. 02. Jul. 09. Jul.
16. Jul. 23. Jul. 30. Jul.
06. Aug. 13. Aug. 20. Aug.
27. Aug. 03. Sep. 10. Sep.
17. Sep. 24. Sep.

Treffpunkt: 18:00 Uhr, Dülmen, Parkplatz „Am Wasserturm“, Borkener Straße

Einkehr: Selbstverpflegung

sonst. Hinweise: Für ausreichend Speisen und Getränke muß jeder Teilnehmer selbst sorgen.

Leitung: Ferdinand Pletz

MÜNSTER

Gartencaférunde zum Restaurant-Café Elmenhorst in Sendenhorst

Sonntag, 25. August Pattke tour (bis 18 km/h), ca. 55 km

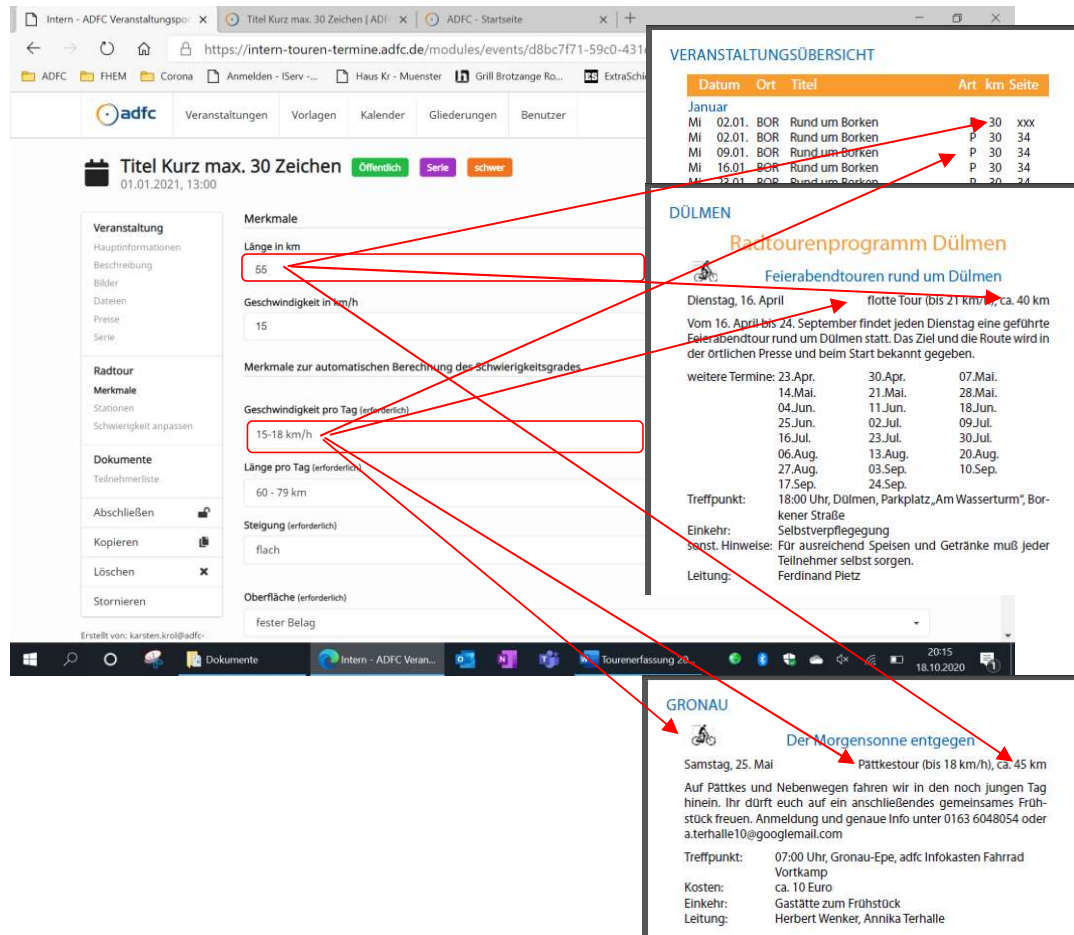
Zur Kleinstadt Sendenhorst fällt den meisten gleich das deutschlandweit bekannte orthopädische Zentrum St. Josef-Stift ein. Direkt daneben liegt das Café Elmenhorst, das ich für unsere Rast ausgesucht habe. Wir radeln zunächst nach Wolbeck und durchqueren den Tiergarten. Dann geht es Richtung Albersloh, vorbei an einsam gelegenen Bauernhöfen und abgeernteten Feldern. Nach der Stippvisite in der Stadt Sendenhorst geht es wieder durch die weite münsterländische Parklandschaft und eine zweite Tour durch Wolbeck zurück in die Stadt.

Treffpunkt: 13:30 Uhr, Münster, Marktcafé am Domplatz

Einkehr: Restaurant-Café Elmenhorst

Leitung: Agnes Schaefer

19. Anzeige der „Merkmale“ im Radtourenprogramm



The screenshot shows the ADFC website interface. On the left, the 'Merkmale' (Features) section for an event titled 'Titel Kurz max. 30 Zeichen' is visible. On the right, two tour listings are shown: 'DÜLMEN Radtourenprogramm Dülmen' and 'GRONAU Der Morgensonne entgegen'. Red arrows indicate the following connections:

- The 'Länge in km' feature (value: 55) points to the 'ca. 40 km' distance in the Dülmen tour and the 'ca. 45 km' distance in the Gronau tour.
- The 'Geschwindigkeit in km/h' feature (value: 15) points to the 'flotte Tour (bis 21 km/h)' in the Dülmen tour.
- The 'Geschwindigkeit pro Tag (erforderlich)' feature (value: 15-18 km/h) points to the 'Pättkestour (bis 18 km/h)' in the Gronau tour.

Event Details (Left Panel):

- Veranstaltung:** Titel Kurz max. 30 Zeichen (01.01.2021, 13:00)
- Merkmale:**
 - Länge in km: 55
 - Geschwindigkeit in km/h: 15
 - Geschwindigkeit pro Tag (erforderlich): 15-18 km/h
 - Länge pro Tag (erforderlich): 60 - 79 km
 - Steigung (erforderlich): flach
 - Oberfläche (erforderlich): fester Belag

VERANSTALTUNGSÜBERSICHT (Top Right):

Datum	Ort	Titel	Art	km	Seite
Januar					
Mi 02.01.	BOR	Rund um Borken	P	30	xxx
Mi 02.01.	BOR	Rund um Borken	P	30	34
Mi 09.01.	BOR	Rund um Borken	P	30	34
Mi 16.01.	BOR	Rund um Borken	P	30	34
Mi 23.01.	BOR	Rund um Borken	P	30	34

DÜLMEN Radtourenprogramm Dülmen

Feierabendtouren rund um Dülmen

Dienstag, 16. April → flotte Tour (bis 21 km/h), ca. 40 km

Vom 16. April bis 24. September findet jeden Dienstag eine geführte Feierabendtour rund um Dülmen statt. Das Ziel und die Route wird in der örtlichen Presse und beim Start bekannt gegeben.

weitere Termine: 23. Apr., 30. Apr., 07. Mai., 14. Mai., 21. Mai., 28. Mai., 04. Jun., 11. Jun., 18. Jun., 25. Jun., 02. Jul., 09. Jul., 16. Jul., 23. Jul., 30. Jul., 06. Aug., 13. Aug., 20. Aug., 27. Aug., 03. Sep., 10. Sep., 17. Sep., 24. Sep.

Treffpunkt: 18:00 Uhr, Dülmen, Parkplatz „Am Wasserturm“, Borkener Straße

Einkehr: Selbstverpflegung

sonst. Hinweise: Für ausreichend Speisen und Getränke muß jeder Teilnehmer selbst sorgen.

Leitung: Ferdinand Pletz

GRONAU Der Morgensonne entgegen

Samstag, 25. Mai → Pättkestour (bis 18 km/h), ca. 45 km

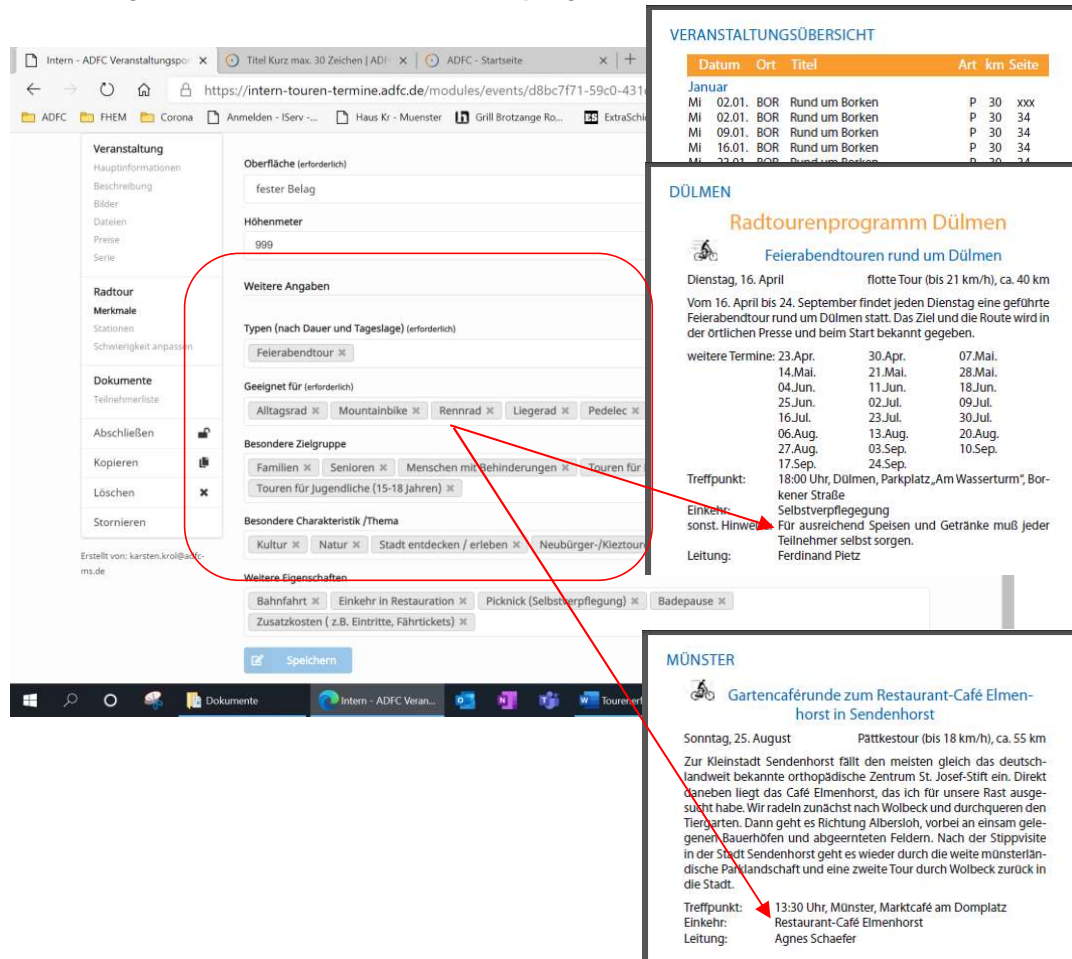
Auf Pättkes und Nebenwegen fahren wir in den noch jungen Tag hinein. Ihr dürft euch auf ein anschließendes gemeinsames Frühstück freuen. Anmeldung und genaue Info unter 0163 6048054 oder a.terhalle10@googlemail.com

Treffpunkt: 07:00 Uhr, Gronau-Epe, adfc Infokasten Fahrrad Vortkamp

Kosten: ca. 10 Euro

Einkehr: Gaststätte zum Frühstück

Leitung: Herbert Wenker, Annika Terhalle

20. Anzeige der „Merkmale“ im Radtourenprogramm


VERANSTALTUNGSÜBERSICHT

Datum	Ort	Titel	Art	km	Seite
Januar					
Mi 02.01.	BOR	Rund um Borken	P	30	xxx
Mi 02.01.	BOR	Rund um Borken	P	30	34
Mi 09.01.	BOR	Rund um Borken	P	30	34
Mi 16.01.	BOR	Rund um Borken	P	30	34
Mi 23.01.	BOR	Rund um Borken	P	30	34

DÜLMEN

Radtourenprogramm Dülmen

Feierabendtouren rund um Dülmen

Dienstag, 16. April flotte Tour (bis 21 km/h), ca. 40 km

Vom 16. April bis 24. September findet jeden Dienstag eine geführte Feierabendtour rund um Dülmen statt. Das Ziel und die Route wird in der örtlichen Presse und beim Start bekannt gegeben.

weitere Termine: 23. Apr. 30. Apr. 07. Mai.
14. Mai. 21. Mai. 28. Mai.
04. Jun. 11. Jun. 18. Jun.
25. Jun. 02. Jul. 09. Jul.
16. Jul. 23. Jul. 30. Jul.
06. Aug. 13. Aug. 20. Aug.
27. Aug. 03. Sep. 10. Sep.
17. Sep. 24. Sep.

Treffpunkt: 18:00 Uhr, Dülmen, Parkplatz „Am Wasserturm“, Borkener Straße

Einkehr: Selbstverpflegung
sonst. Hinweis: Für ausreichend Spensen und Getränke muß jeder Teilnehmer selbst sorgen.

Leitung: Ferdinand Pietz

MÜNSTER

Gartencaférunde zum Restaurant-Café Elmenhorst in Sendenhorst

Sonntag, 25. August PattkeTour (bis 18 km/h), ca. 55 km

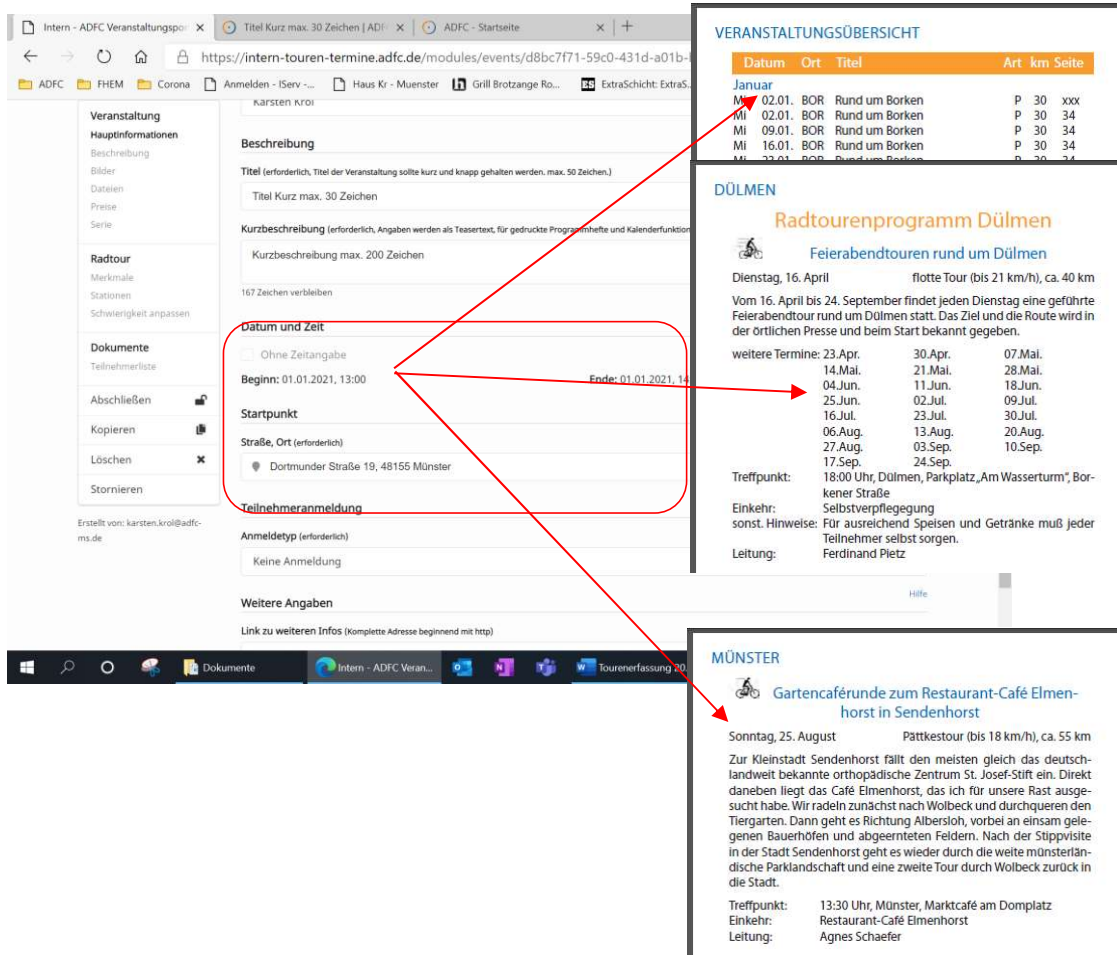
Zur Kleinstadt Sendenhorst fällt den meisten gleich das deutschlandweit bekannte orthopädische Zentrum St. Josef-Stift ein. Direkt daneben liegt das Café Elmenhorst, das ich für unsere Rast ausgesucht habe. Wir radeln zunächst nach Wolbeck und durchqueren den Tiergarten. Dann geht es Richtung Albersloh, vorbei an einsam gelegenen Bauernhöfen und abgeernteten Feldern. Nach der Stippvisite in der Stadt Sendenhorst geht es wieder durch die weite münsterländische Parklandschaft und eine zweite Tour durch Wolbeck zurück in die Stadt.

Treffpunkt: 13:30 Uhr, Münster, Marktcafé am Domplatz

Einkehr: Restaurant-Café Elmenhorst

Leitung: Agnes Schaefer

21. „Startpunkt/Beginn/Ende der Tour“ im Radtourenprogramm



The screenshot shows the ADFC website interface for managing events. The main window displays the 'ADFC - Startseite' browser tab and the URL <https://intern-touren-termine.adfc.de/modules/events/d8bc7f71-59c0-431d-a01b-...>. The left sidebar contains navigation options like 'Veranstaltung', 'Hauptinformationen', 'Beschreibung', 'Radtour', 'Dokumente', 'Abschließen', 'Kopieren', 'Löschen', and 'Stornieren'. The main content area shows the 'Beschreibung' section with fields for 'Titel', 'Kurzbeschreibung', 'Datum und Zeit', 'Startpunkt', and 'Teilnehmeranmeldung'. The 'Datum und Zeit' section is highlighted with a red box and contains the following information:

- Ohne Zeitangabe
- Beginn: 01.01.2021, 13:00
- Ende: 01.01.2021, 14:00
- Startpunkt: Dortmund, Straße, Ort (erforderlich)
- Dortmunder Straße 19, 48155 Münster

Red arrows point from the 'Datum und Zeit' section to the 'VERANSTALTUNGSÜBERSICHT' table and the 'DÜLMEN' event page. The 'VERANSTALTUNGSÜBERSICHT' table shows a list of events for January:

Datum	Ort	Titel	Art	km	Seite
Di 02.01.	BOR	Rund um Borken	P	30	xxx
Mi 02.01.	BOR	Rund um Borken	P	30	34
Mi 09.01.	BOR	Rund um Borken	P	30	34
Mi 16.01.	BOR	Rund um Borken	P	30	34

The 'DÜLMEN' event page shows details for 'Radtourenprogramm Dülmen' and 'Feierabendtouren rund um Dülmen' on Tuesday, 16. April. It includes a list of further dates from April to September and a meeting point at 18:00 Uhr in Dülmen. The 'MÜNSTER' event page shows details for 'Gartencaférunde zum Restaurant-Café Elmenhorst in Sendenhorst' on Sunday, 25. August, including a description of the route and meeting point at 13:30 Uhr in Münster.

Viel Spaß bei der Vorbereitung Eurer Touren wünscht

Karsten Krol